

DESCRIZIONE TECNICA

L301



Antigua

Dimensioni	2200*1560*880
Posti	3
Totale getti	68

Parametri Standard

Materiale interno vasca: US Aristech Acrylic
Materiale rivestimento esterno: Pannello in Aluminium
(10mm) Angoli in acciaio inox
Getti idromassaggio: 68
Centralina di comando: Balboa BP6013G2 + TP600 Ris
caldamento: 3 kW
Pompa massaggio: 2*3 CV
Pompa circolazione 0.35 CV
Air-Blower: si
Illuminazione subacquea: 1 Faro
Sterilizzatore UV: si
Poggiatesta: 2
Scarico: 1
Aspirazione: 3
Deviatore: 1
Copertura isotermitica: 1
Filtro: 1 Cartuccia

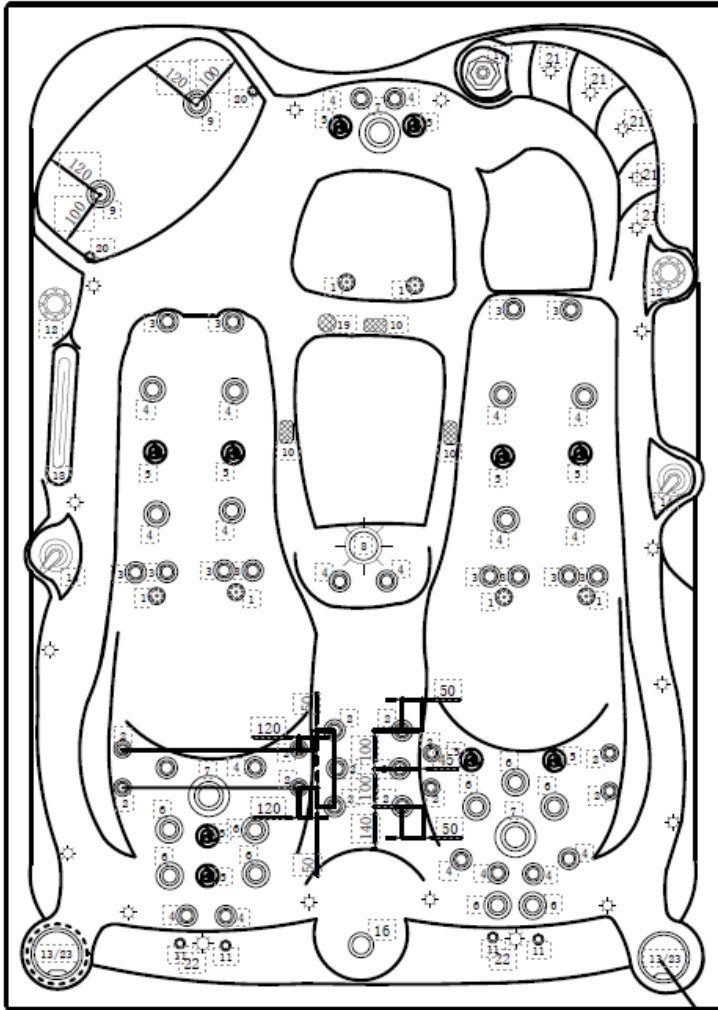
Dotazioni inclusi
























Copertura isotermitica

Specifiche:

Peso:	320 kg/1520 kg
Collegamento elettrico:	380 V / 50 HZ

Antigua



			qty	size
	1	1 inch air jets	6	φ22
	2	1inch jets	14	φ30
	3	2inch jets	12	φ41
	4	2.5inch jets	20	φ46
	5	2.5inch jets (directional)	10	φ46
	6	3.5inch jets	9	φ67
	7	5inch jets	3	φ96
	8	underwaterlight	1	φ95
	9	Filter	2	φ60
	10	Suction	3	φ60
	11	Pillow hole	4	↑ φ16
	12	waterin	2	φ55
	13	speakers	2	φ75
	14	air valve	2	φ45
	15	Rim LED lights	14	φ12
	16	Aroma	1	φ45
	17	Fountain	1	φ40
	18	Water fall	1	
	19	Water drain	1	φ32
	20	Filter hole	2	φ18
	21	Lights on stair	5	φ12
	22	Pillow lights	2	φ12
	23	Cup holder	2	φ67